





PROTOCOLO DE BIOSEGURIDAD PARA LA IMPLEMENTACION DEL LINEAMIENTO DE EDUCACION INICIAL DESDE EL ENFOQUE DE ATENCION INTEGRAL A LA PRIMERA INFANCIA – AIPI- PARA LE REGRESO VOLUNTARIO, GRADUAL Y SEGURO DE LAS NIÑAS Y NIÑOS A LOS JARDINES INFANTILES PRIVADOS.

	PROTOCOLO DE BIOSEGURIDAD PARA LA IMPLEMENTACION DEL LINEAMIENTO DE EDUCACION INICIAL DESDE EL ENFOQUE DE ATENCION INTEGRAL A LA PRIMERA INFANCIA - AIPI- PARA EL REGRESO VOLUNTARIO, GRADUAL Y SEGURO DE LAS NIÑAS Y NIÑOS A LOS JARDINES INFANTILES PRIVADOS.	Versión: 002
		Código:
		Fecha: 25/06/2021
		Pag: 2

CONTENIDO

OBJETIVO	4
ALCANCE	4
MARCO CONCEPTUAL	4
MARCO LEGAL	7
GENERALIDADES	7
RESPONSABILIDADES GENERALES	8
RESPONSABILIDADES ESPECIFICAS	8
AREA SEGURIDAD Y SALUD EN EL TRABAJO	7
ENFERMERIA	8
PADRES DE FAMILIA	8
ESTUDIANTES	8
CONTRATISTAS, PROVEEDORES Y VISITANTES	8
ALTERNANCIA:	10
ALISTAMIENTO	10
SISTEMA DE ACOMPAÑAMIENTO MULTIMODAL	14
DISTANCIAMIENTO FISICO	17
LAVADO DE MANOS	19
MOVILIDAD SEGURA	21
USO DEL TAPABOCAS	26
INGRESO VISITANTES Y FAMILIAS	28
INGRESO PROVEEDORES	29
PLAN COMUNICACIÓN	30
LIMPIEZA Y DESINFECCION	32
ELEMENTOS DE PROTECCION PERSONAL	33
MANEJO DE RESIDUOS	37
LINEAS DE EMERGENCIAS COVID-19	38
MEDIDAS DE PREVENCION AL SALIR DE CASA	39
MANEJO DE CASO SOSPECHOSO O CONFIRMADO	40

	PROTOCOLO DE BIOSEGURIDAD PARA LA IMPLEMENTACION DEL LINEAMIENTO DE EDUCACION INICIAL DESDE EL ENFOQUE DE ATENCION INTEGRAL A LA PRIMERA INFANCIA - AIPI- PARA EL REGRESO VOLUNTARIO, GRADUAL Y SEGURO DE LAS NIÑAS Y NIÑOS A LOS JARDINES INFANTILES PRIVADOS.	Versión: 002
		Código:
		Fecha: 25/06/2021
		Pag: 3


ANEXOS

1 CONSENTIMIENTO INFORMADO PARA LA REAPERTURA GRADUAL, PROGRESIVA Y SEGURA DEL JARDIN INFANTIL ECOKIDS.

2 FORMATO DE REPORTE DE CONDICIONES DE SALUD

3 FORMATO TOMA DE TEMPERATURA.

4 FORMATO CONDICIONES PREEXISTENTES

	PROTOCOLO DE BIOSEGURIDAD PARA LA IMPLEMENTACION DEL LINEAMIENTO DE EDUCACION INICIAL DESDE EL ENFOQUE DE ATENCION INTEGRAL A LA PRIMERA INFANCIA - AIPI- PARA EL REGRESO VOLUNTARIO, GRADUAL Y SEGURO DE LAS NIÑAS Y NIÑOS A LOS JARDINES INFANTILES PRIVADOS.	Versión: 002
		Código:
		Fecha: 25/06/2021
		Pag: 4

1. OBJETIVO

Orientar al talento humano del jardín infantil ECOKIDS, acerca de las condiciones generales y normas de bioseguridad a tener en cuenta durante la implementación del lineamiento...con el fin de proteger, la salud e integridad de niños, niñas, madres, padres, cuidadores y talento humano.

2. ALCANCE

Este protocolo es aplicable a todos los colaboradores del jardín infantil Ecokids (familias, estudiantes, proveedores, contratistas, estudiantes en práctica y talento humano de la institución).

3. MARCO CONCEPTUAL

Aislamiento: medidas tomadas para prevenir la diseminación y transmisión de microorganismos causantes de infección.


Aislamiento seguro: separación de una persona o grupo de personas, que se sabe o se cree que están infectadas con una enfermedad transmisible y potencialmente infecciosa, de aquellos que no lo están, para prevenir la propagación del virus SARSCoV-2/ COVID-19. El aislamiento para fines de salud pública puede ser voluntario u obligado por orden de la autoridad sanitaria.

Asintomático: persona que no presenta síntomas asociados con el contagio de COVID-19.

Asentimiento informado: es el procedimiento mediante el cual se garantiza la voluntad de cooperación de la niña o el niño y no reemplaza el documento de consentimiento informado.

Bioseguridad: conjunto de medidas preventivas que tienen por objeto eliminar o minimizar el factor de riesgo biológico que pueda llegar a afectar la salud, el medio ambiente o la salud de las personas, asegurando que su participación en el servicio educativo no atente contra su salud y seguridad.

COVID-19: es una nueva enfermedad, causada por un nuevo coronavirus que no se había visto antes en seres humanos. El nombre de la enfermedad se escogió siguiendo las mejores prácticas establecidas por la Organización Mundial de la Salud (OMS) para asignar nombres a nuevas enfermedades infecciosas en seres humanos.

	PROTOCOLO DE BIOSEGURIDAD PARA LA IMPLEMENTACION DEL LINEAMIENTO DE EDUCACION INICIAL DESDE EL ENFOQUE DE ATENCION INTEGRAL A LA PRIMERA INFANCIA - AIPI- PARA EL REGRESO VOLUNTARIO, GRADUAL Y SEGURO DE LAS NIÑAS Y NIÑOS A LOS JARDINES INFANTILES PRIVADOS.	Versión: 002
		Código:
		Fecha: 25/06/2021
		Pag: 5

Desinfección: es la destrucción de microorganismos de una superficie por medio de agentes químicos o físicos.

Desinfectante: es un germicida que inactiva prácticamente todos los microorganismos patógenos reconocidos, pero no necesariamente todas las formas de vida microbiana, ejemplo esporas. Este término se aplica solo a objetos inanimados.

Distanciamiento físico: aumento de la medida espacial entre las personas y disminución de la frecuencia de contacto entre ellas para reducir el riesgo de propagación de una enfermedad. Para el caso del COVID-19 se indica mantener 2 metros entre personas, incluso entre aquellas que son asintomáticas. Las estrategias de distanciamiento físico, se pueden aplicar a nivel individual, grupal y espacial. Las primeras buscan evitar el contacto físico, y las segundas buscan limitar las concentraciones, desplazamientos de la población, entre otras y las terceras incidir en la disposición y manejo de los espacios para favorecer la distancia entre las personas.

Elementos de protección personal (EPP): todo equipo, aparato o dispositivo especialmente proyectado y fabricado para reservar el cuerpo humano, en todo o en parte, de riesgos específicos de accidentes del trabajo o enfermedades profesionales.


Emergencia sanitaria: La Organización Mundial de la Salud (OMS) utiliza el término “emergencia de salud pública de interés internacional” (PHEIC, por sus siglas en inglés) cuando el brote de una enfermedad afecta a más de un país y se requiere una estrategia coordinada internacionalmente para enfrentarlo.

Estrategias para garantizar la seguridad de los niños y niñas: documento que incluyen los protocolos que contemplan las estrategias para garantizar la seguridad de los niños y niñas, construido de acuerdo con las orientaciones de la SDIS.

Equipo de interdisciplinar: está conformado por profesionales de áreas que complementan y materializan la integridad del servicio que se presta a niñas,

niños y sus familias. Son psicólogos, nutricionistas, enfermeras, personal de Seguridad y Salud en el Trabajo y educadores especiales.

Higiene: medidas de limpieza y aseo individual, tendientes a eliminar virus y prevenir contagio del COVID-19.

	PROTOCOLO DE BIOSEGURIDAD PARA LA IMPLEMENTACION DEL LINEAMIENTO DE EDUCACION INICIAL DESDE EL ENFOQUE DE ATENCION INTEGRAL A LA PRIMERA INFANCIA - AIPI- PARA EL REGRESO VOLUNTARIO, GRADUAL Y SEGURO DE LAS NIÑAS Y NIÑOS A LOS JARDINES INFANTILES PRIVADOS.	Versión: 002
		Código:
		Fecha: 25/06/2021
		Pag: 6

Jardín Infantil Privado: Institución Educativa con autonomía administrativa y financiera, debidamente registrada, autorizada y habilitada por la Secretaria Distrital de Integración Social.

Limpieza: acción de eliminar la suciedad en superficies y materiales, con el uso de productos químicos como detergentes, líquidos limpiadores, etc.

Material contaminado: es aquel que ha estado en contacto con microorganismos perjudiciales.


Red de apoyo: conjunto flexible de personas con las que se mantiene un contacto frecuente y un vínculo social cercano. Estas personas son emocionalmente significativas y son quienes pueden brindar su ayuda tanto de tipo material como emocional; según el contexto situacional pueden ser: la familia, personal del colegio, vecinos, compañeros de trabajo, empleados de ciertas instituciones, entre otros.

SARS: síndrome respiratorio agudo severo, por sus siglas en inglés (Severe acute respiratory syndrome).

SARS-Co-2: versión acortada del nombre del nuevo coronavirus “Coronavirus 2 del Síndrome Respiratorio Agudo Grave” (identificado por primera vez en Wuhan, China) asignado por El Comité Internacional de Taxonomía de Virus, encargado de asignar nombres a los nuevos virus.

Tapabocas o mascarilla de uso general: producto de protección de vías respiratorias que cubre boca, nariz y barbilla provisto de un arnés de cabeza que puede rodear la cabeza o sujetarse en las orejas. No se considera dispositivo médico.

Talento humano: Son las personas que se requieren en el jardín infantil para desarrollar los procesos inherentes al servicio de educación inicial. Para efectos de este documento el término “talento humano” hará referencia a las personas vinculadas a jardines infantiles privados.

	PROTOCOLO DE BIOSEGURIDAD PARA LA IMPLEMENTACION DEL LINEAMIENTO DE EDUCACION INICIAL DESDE EL ENFOQUE DE ATENCION INTEGRAL A LA PRIMERA INFANCIA - AIPI- PARA EL REGRESO VOLUNTARIO, GRADUAL Y SEGURO DE LAS NIÑAS Y NIÑOS A LOS JARDINES INFANTILES PRIVADOS.	Versión: 002
		Código:
		Fecha: 25/06/2021
		Pag: 7

4. MARCO LEGAL


Para efectos del presente documento, se han incluido algunas de las regulaciones que aplican al Marco Legal aplicable a Protocolos de Bioseguridad:

- Resolución 666 de 2020: por medio de la cual se adopta el protocolo general de bioseguridad para mitigar, controlar, y realizar el manejo de la pandemia COVID-19.
- Alcaldía mayor de Bogotá /Secretaría de integración social: Anexo1: protocolo de bioseguridad para la implementación del lineamiento de educación inicial desde el enfoque de atención integral a la primera infancia AIPI- para el regreso voluntario, gradual y seguro de las niñas y niños a los jardines infantiles privados.
- Resolución 677 de 24 abril de 2020: por medio de la cual se adopta el protocolo de bioseguridad para mitigar, controlar y realizar el adecuado manejo de la pandemia del Coronavirus COVID-19 en el sector Transporte.
- Ley 9 de enero de 24 de 1979 (Título III, artículos 122 a 124). Resolución 2400 de mayo 22 de 1979 (título IV, Capítulo II, artículos 176 a 201). Requerimientos para el uso y la implementación de elementos de protección personal en los lugares de trabajo para un ambiente saludable se encuentran contemplados en la anterior legislación.

GENERALIDADES

Ficha de identificación del jardín

A. NOMBRE DEL ESTABLECIMIENTO:	Jardín Infantil EcoKids
B. NIT:	900734420-5
C. ACTIVIDAD ECONÓMICA:	Educación Inicial Jardín Infantil
D. DIRECCIÓN DEL ESTABLECIMIENTO:	Av. Cra. 72 # 175-75
E. LOCALIDAD:	Suba, San José de Bavaria, Bogotá, Colombia.
F. TELÉFONO:	673-389/674-2167
G. EMAIL:	dirección@jardininfantilecokids.com admisiones@jardininfantilecokids.com
H. WEB:	www.jardininfantilecokids.com
I. DIRECTORA GENERAL:	Karen Castro Díaz

	PROTOCOLO DE BIOSEGURIDAD PARA LA IMPLEMENTACION DEL LINEAMIENTO DE EDUCACION INICIAL DESDE EL ENFOQUE DE ATENCION INTEGRAL A LA PRIMERA INFANCIA - AIPI- PARA EL REGRESO VOLUNTARIO, GRADUAL Y SEGURO DE LAS NIÑAS Y NIÑOS A LOS JARDINES INFANTILES PRIVADOS.	Versión: 002
		Código:
		Fecha: 25/06/2021
		Pag: 8

5. RESPONSABILIDADES

5.1 Generales:

Todo el talento humano, administrativo, pedagógico, de servicios, personal de transporte, comité de contingencia, proveedores, contratistas, Área de Seguridad y Salud en el Trabajo enfermera, visitantes, familias y estudiantes del jardín infantil Ecokids, son responsables del conocimiento y cumplimiento del protocolo, así como informar oportunamente cualquier novedad que afecte el cumplimiento del mismo.

5.2 Especificas:


5.2.1 Comité de contingencia

Se estableció un comité de contingencia COVID-19, que estará encargado de:

- Realizar seguimiento a las estrategias adaptadas, para dar cumplimiento a los protocolos de bioseguridad aquí establecidos.
- Verificar la entrega de los elementos de bioseguridad al talento humano.
- Definir roles y responsabilidades durante el manejo de casos en contención y mitigación, incluyendo todos los procesos que hacen parte del trabajo.
- Participar en las capacitaciones relacionadas con COVID-19, programadas por el área SST, o de enfermería.
- Participar en la realización de simulacros frente a la acción del manejo de casos sospechosos o casos positivos con COVID-19.
- Participar en los procesos de mejora continua del jardín.
- Reportar cambios en su estado de salud, o de su familia relacionados con el CoVID-19.

El comité esta conformado por las siguientes personas:

NOMBRE	CARGO
Karen Castro Díaz	Directora
Nancy Vela	Docente
Claudia Aranguren	Docente
Diana Sánchez Bustamante	Padre de Familia
Diana Sánchez Vanegas	Financiera

	PROTOCOLO DE BIOSEGURIDAD PARA LA IMPLEMENTACION DEL LINEAMIENTO DE EDUCACION INICIAL DESDE EL ENFOQUE DE ATENCION INTEGRAL A LA PRIMERA INFANCIA - AIPI- PARA EL REGRESO VOLUNTARIO, GRADUAL Y SEGURO DE LAS NIÑAS Y NIÑOS A LOS JARDINES INFANTILES PRIVADOS.	Versión: 002
		Código:
		Fecha: 25/06/2021
		Pag: 9

5.2.2 Empleados (docentes, administrativos, servicios generales)


- Utilizar adecuada y oportunamente los elementos de protección personal (EPP) que su empleador le suministre.
- Reponer oportunamente los EPP que se encuentren deteriorados.
- Cumplir con el protocolo de bioseguridad establecido por el jardín infantil Ecokids.
- Asistir a las capacitaciones programadas por el área SST.
- Reportar cambios en su estado de salud, o en su familia, relacionados al COVID-19.
- Promover las medidas de bioseguridad en lugar de trabajo y fuera de él.
- Se recomienda de un lugar para guardar artículos como joyas, aretes, relojes, en la medida de lo posible no llevarlos al trabajo.
- Usar bata, overol en material antilíquido, de manga larga.
- Sensibilizar periódicamente a los padres de familia sobre la importancia de enviar a los niños al jardín si presentan algún tipo de síntoma respiratorio.

5.2.3 Área de Seguridad y Salud en el Trabajo

- Actualizar la matriz de Identificación de Peligros, Evaluación y Valoración de Riesgos (IPEVR), incluyendo la exposición al COVID-19.
- Solicitar y verificar los protocolos de bioseguridad de proveedores y contratistas.
- Definir los elementos de protección personal adecuados, para la protección del personal.
- Capacitar al personal en el uso adecuado, limpieza, desinfección almacenamiento y disposición final de los EPP.
- Definir protocolos que permitan monitorear el estado de salud de los empleados y estudiantes en caso de caso confirmado o de sospecha de un contagio.
- Visitar las diferentes áreas de trabajo con el fin de evidenciar el cumplimiento de las medidas implementadas.

5.2.4 Enfermera

- Adoptar las medidas establecidas en el protocolo.
- Hacer uso de los EPP.

	PROTOCOLO DE BIOSEGURIDAD PARA LA IMPLEMENTACION DEL LINEAMIENTO DE EDUCACION INICIAL DESDE EL ENFOQUE DE ATENCION INTEGRAL A LA PRIMERA INFANCIA - AIPI- PARA EL REGRESO VOLUNTARIO, GRADUAL Y SEGURO DE LAS NIÑAS Y NIÑOS A LOS JARDINES INFANTILES PRIVADOS.	Versión: 002
		Código:
		Fecha: 25/06/2021
		Pag: 10

- Realizar la toma de temperatura al inicio y al finalizar la jornada laboral con el termómetro infrarrojo.
- Informar a las autoridades sobre los casos sospechosos o positivos de COVID-19, guardando una estricta confidencialidad para cada caso.

5.2.5 Familias

- Acatar las medidas establecidas por la institución.
- Procurar el cuidado de su salud y la de los demás.
- Cumplir con el distanciamiento social.
- Reportar cualquier caso de contagio que se llegara a presentar en su entorno.

5.2.6 Estudiantes

- Adoptar las medidas de bioseguridad referente al uso del tapabocas, el distanciamiento y el lavado de manos.
- Informar sobre cambios en su estado de salud a su docente.
- Acatar las medidas de ingreso al jardín.

5.2.7 Contratistas, proveedores y visitantes

- Cumplir con los protocolos de bioseguridad implementados por el jardín.
- El contratista o proveedor debe llevar consigo los EPP y portarlos en todo momento dentro de la institución,
- Debe hacer el registro en la portería, llenar la encuesta, toma de temperatura y lavado de manos.
- Cumplir con el distanciamiento social.


6. ALTERNANCIA

El retorno progresivo permitirá conocer oportunidades de mejora, que se podrán implementar en las siguientes fases.

- Cualquiera de las fases se deberá interrumpir, cuando las autoridades gubernamentales así lo indiquen.
- La duración de cada fase dependerá de la implementación y adecuación de la comunidad al protocolo, de la capacidad de contención de casos en

Av. Cr.72 N.º 175-75 San José de Bavaria Tels. 6742167-6733237 Cels. 3214401374/75

Bogotá – Colombia


	PROTOCOLO DE BIOSEGURIDAD PARA LA IMPLEMENTACION DEL LINEAMIENTO DE EDUCACION INICIAL DESDE EL ENFOQUE DE ATENCION INTEGRAL A LA PRIMERA INFANCIA - AIPI- PARA EL REGRESO VOLUNTARIO, GRADUAL Y SEGURO DE LAS NIÑAS Y NIÑOS A LOS JARDINES INFANTILES PRIVADOS.	Versión: 002
		Código:
		Fecha: 25/06/2021
		Pag: 11

la institución, de la evolución de la pandemia en Colombia y de la región donde esté ubicada la institución.


- Las medidas por fases son acumulativas y en el caso de evidenciar problemas en la ejecución en una fase, se podrá ampliar la duración de la misma o volver a la fase anterior.
- Las herramientas a implementar deben ser de seguimiento objetivo, para evaluar el cumplimiento de las medidas del protocolo.

6.1 ALISTAMIENTO


ALISTAMIENTO	<p>El jardín infantil tomará las siguientes medidas de bioseguridad para el ingreso tanto de niños, niñas, familias, talento humano y proveedores.</p> <ul style="list-style-type: none"> • Se asegurará el distanciamiento de dos metros por medio de la señalización y demarcación. • La toma de temperatura. • Lavado de manos o desinfección. • Desinfección de calzado. • Registro de estado de salud. • Se recomienda el no ingreso de menores de dos años, ni como asistentes o acompañantes del cuidador. • Solo se permitirá la entrada y salida de niños del jardín infantil EcoKids, cuando se cuente con la presencia de un adulto entre los 18 y 59 años. Cuando el estudiante no cuente con el servicio de ruta escolar. • No se permitirá el ingreso de juguetes o elementos que los niños traigan de su casa, a menos que sea indispensable para su permanencia. • Se establece la importancia del cumplimiento, para aquellas familias que no cuentan con el servicio de ruta, llevando puntualmente a sus hijos en el horario estipulado para no generar aglomeración. • No se permitirá el ingreso a personas que se encuentren comiendo, se debe esperar que el niño o la niña termine su alimento y luego si pueda ingresar y se permita su proceso de lavado de manos. • Los proveedores tendrán un horario designado con el fin de que no se genere aglomeración, y que no sea una hora pico en la ejecución del jardín en sus actividades.
NUTRICION Y SALUBRIDAD	<ul style="list-style-type: none"> • En el comedor, las mesas se usarán conservando la distancia de dos metros por persona, para esto se demarcará con cinta de seguridad. • Las mesas y sillas deben estar ubicadas en la misma dirección de tal forma que, los niños y las niñas no se observen de frente unos a otros. • En el momento del consumo de alimentos, las niñas y niños, se deben retirar el tapabocas, estos se deben guardar individualmente en una bolsa de papel o plástica marcada y ubicarlo en un espacio que evite el espacio entre ellas. • Una vez ubicados los niños y las niñas, las docentes o auxiliares les llevaran sus cubiertos y alimentos hasta la mesa.

	PROTOCOLO DE BIOSEGURIDAD PARA LA IMPLEMENTACION DEL LINEAMIENTO DE EDUCACION INICIAL DESDE EL ENFOQUE DE ATENCION INTEGRAL A LA PRIMERA INFANCIA - AIPI- PARA EL REGRESO VOLUNTARIO, GRADUAL Y SEGURO DE LAS NIÑAS Y NIÑOS A LOS JARDINES INFANTILES PRIVADOS.	Versión: 002
		Código:
		Fecha: 25/06/2021
		Pag: 12

	<ul style="list-style-type: none"> • La desinfección del material pedagógico se realizará una aspersión de alcohol al 70%, este proceso debe realizarse antes y después de cada uso al igual que lo juguetes, esto con el fin de que se guarden limpios y desinfectados. • Se dará cumplimiento a la minuta patrón, como a los ciclos de menús en ejecución por parte del jardín. • El personal manipulador de alimentos participará en las capacitaciones de bioseguridad y la adecuada manipulación de los alimentos. • Los niños y niñas se encontrarán acompañados por los adultos en todo momento, durante el consumo de sus alimentos. • Los profesionales en primera infancia deberán lavar sus manos en caso de limpiar o sonar el rostro de los niños y niñas. • Se aplicará a todo el menaje (platos, vasos, cubiertos) y alimentos sobrantes, solución desinfectante con hipoclorito mediante aspersión. Posteriormente el menaje podrá ingresar al servicio de alimentos para el lavado y la desinfección. • En caso del uso de lonchera, estas tendrán un área designada posterior a esto se aplicará un producto en aspersión para desinfectarlas.
AMBIENTES ADECUADOS Y SEGUROS	<ul style="list-style-type: none"> • Al ingreso al jardín los niños deben cumplir con el protocolo de desinfección de calzado, lavado de manos y toma de temperatura. • Cada salón contará con lavamanos, jabón, toallas de papel para el secado de manos, dispensador de gel antibacterial y en puntos estratégicos se contará con dispensadores de estos mismos. • Todos los lavamanos tendrán publicado el instructivo sobre el correcto lavado de manos. • Llevar a cabo las disposiciones de bioseguridad, garantizando el distanciamiento de 2 m entre estudiante. • Se tomarán medidas para aumentar la ventilación en espacios cerrados o con poca ventilación. • Los espacios que no se encuentren en funcionamiento estarán demarcados y señalizados por ejemplo sillas, lavamanos. • El jardín infantil cuenta con un lugar asignado para la entrega y recepción de los niños y niñas. • Antes de salir del jardín los niños y niñas se deberán lavar las manos, al igual que cuando se van a dirigir a otras aulas o al comedor. • Los padres, madres y/o cuidadores deberán esperar en la portería del jardín a los niños y niñas, conservando el distanciamiento físico y de manera organizada. • Al salir de la institución, retirarse de manera inmediata con el fin de evitar aglomeraciones. • El jardín cuenta con un esquema organizado para el acceso a la ruta, evitando aglomeraciones. • Los visitantes tendrán el acceso restringido al jardín, y en caso de ser estrictamente necesario, se deberán tener en cuenta: acatar las medidas de bioseguridad como facilitar la toma de temperatura, diligenciar la encuesta sobre reporte de salud, limpieza de manos y calzado, contar en todo momento con el tapabocas, evitar recorridos o permanencias innecesarias. • El jardín utilizará las zonas recreativas internas como la (ludoteca) y externas (zonas verdes) por turnos y asegurando el distanciamiento. • La piscina de pelotas no estará en funcionamiento.

	PROTOCOLO DE BIOSEGURIDAD PARA LA IMPLEMENTACION DEL LINEAMIENTO DE EDUCACION INICIAL DESDE EL ENFOQUE DE ATENCION INTEGRAL A LA PRIMERA INFANCIA - AIPI- PARA EL REGRESO VOLUNTARIO, GRADUAL Y SEGURO DE LAS NIÑAS Y NIÑOS A LOS JARDINES INFANTILES PRIVADOS.	Versión: 002
		Código:
		Fecha: 25/06/2021
		Pag: 13

	<ul style="list-style-type: none"> El parque infantil estará en funcionamiento con desinfección diaria después de la jornada. Al subir a las rutas los niños y niñas deberán haberse lavado las manos, utilizarán el tapabocas, deberán conservar 2 m de distancia, las sillas que no se van a utilizar estarán señalizadas, y se ubicarán los niños en forma de zigzag. Las rutas serán desinfectadas antes de iniciar su recorrido y al finalizar cada trayecto. <p>Una vez los niños hayan llegado al jardín, se garantizará el ingreso conservando el distanciamiento físico, con el fin de evitar aglomeraciones.</p>
PROCESO PEDAGOGICO	<ul style="list-style-type: none"> De acuerdo al espacio, al talento humano y conservando las medidas de distanciamiento, se tendrá un aproximado de 12 niños por salón, y no se superará el 50% de la capacidad del jardín. El talento humano, dispondrá de sus experiencias pedagógicas para que, a través de canciones, juegos, actividades artísticas láminas o carteleras, que permitan a los niños y niñas interiorizar e implementar las medidas de bioseguridad requeridas durante la jornada como el porte adecuado del tapabocas y el lavado de manos las veces que sea requerido, entre otras. Se tienen establecidos los diferentes horarios para el uso del comedor, y de los diferentes espacios para no tener aglomeraciones. El talento humano del jardín está capacitado en temas como el correcto lavado de manos y el uso adecuado del tapabocas. Las familias deberán participar del pacto de corresponsabilidad y firmar el consentimiento informado, mediante el cual acepta, respeta y cumple las condiciones de prestación del servicio incluidas las medidas de bioseguridad, horarios e implementación de experiencias pedagógicas. Los padres, madres o cuidadores, deberán estar atentos a cualquier novedad que se pueda presentar durante la jornada, con sus niños y niñas, especialmente los temas relacionados con COVID-19, con el fin de atenderla de manera oportuna cuando el talento humano la comunique.
TALENTO HUMANO	<ul style="list-style-type: none"> Se garantizará la participación de todo el talento humano en la socialización de protocolos de bioseguridad para la prestación del servicio. Cumplir con lo establecido por los protocolos de bioseguridad. Reportar cambios en su estado de salud referentes a COVID-19. Diligenciar la encuesta de salud. Realizar la toma de temperatura al ingresar y salir del jardín. Utilizar adecuadamente los EPP. Conservar el distanciamiento físico establecido. Se dispondrán de horarios para el uso del comedor.
PROCESO ADMINISTRATIVO	<ul style="list-style-type: none"> Realizar la toma de temperatura. Diligenciar la encuesta de salud. Desinfectar su lugar de trabajo antes y después de su jornada laboral. Evitar prestar los elementos personales como celulares, portátiles, entre otros. Para evitar aglomeraciones, realizar cronograma para la atención.

	PROTOCOLO DE BIOSEGURIDAD PARA LA IMPLEMENTACION DEL LINEAMIENTO DE EDUCACION INICIAL DESDE EL ENFOQUE DE ATENCION INTEGRAL A LA PRIMERA INFANCIA - AIPI- PARA EL REGRESO VOLUNTARIO, GRADUAL Y SEGURO DE LAS NIÑAS Y NIÑOS A LOS JARDINES INFANTILES PRIVADOS.	Versión: 002
		Código:
		Fecha: 25/06/2021
		Pag: 14

- Evitar la atención de visitantes y padres de familia en lugares cerrados.
- Portarán en todo momento tapabocas cubriendo boca y nariz.
- Realizar el lavado de manos cada 3 horas.

7. ESQUEMA DE ACOMPAÑAMIENTO MULTIMODAL

En este esquema encontramos tres estrategias: Telefónico, virtual o redes sociales y visitas familiares.

7.1 VIRTUAL POR REDES SOCIALES O WHATSAPP


Las siguientes son las medidas de autocuidado que los trabajadores y/o estudiantes deben seguir para el trabajo o aprendizaje en casa:

- Permanecer en el hogar.
- Lavar las manos de manera frecuente, cada 3 horas.
- Evitar tocar ojos, boca y nariz.
- Adoptar medidas de higiene postural.
- En casa se debe destinar un espacio físico para trabajar que cuente con una adecuada iluminación, acceso a tecnología (equipo de cómputo, internet, escritorio), este espacio debe permanecer limpio y ordenado, este espacio no debe utilizarse para jugar o comer.
- En los niños pequeños este espacio debe poder facilitar el monitoreo y acompañamiento por parte de los padres.
- Respetar el horario, revisar actividades durante la jornada y después de esta con tareas.
- Desinfectar los elementos como (teclado, mouse, Tablet).
- Reportar de forma inmediata cualquier novedad de salud relacionada con el COVID-19.
- Reportar a los docentes el motivo por el cual el niño o niña, no se presentó o no se presentará a su clase.

El jardín infantil EcoKids se adecuara en esta dinámica bajo el siguiente horario de clase:

NIVEL

AVENTUREROS	CONSTRUCTORES	INVESTIGADORES
--------------------	----------------------	-----------------------

	PROTOCOLO DE BIOSEGURIDAD PARA LA IMPLEMENTACION DEL LINEAMIENTO DE EDUCACION INICIAL DESDE EL ENFOQUE DE ATENCION INTEGRAL A LA PRIMERA INFANCIA - AIPI- PARA EL REGRESO VOLUNTARIO, GRADUAL Y SEGURO DE LAS NIÑAS Y NIÑOS A LOS JARDINES INFANTILES PRIVADOS.	Versión: 002
		Código:
		Fecha: 25/06/2021
		Pag: 15


Horario será de 8:30 a.m. a 12:30 p.m.	Horario será de 8:30 a.m. a 12:30 p.m.	Horario será de 8:30 a.m. a 12:30 p.m.
Tendrá 2 clases en vivo diariamente y una de trabajo autónomo.	Tendrá 2 o 3 clases en vivo diariamente y una de trabajo autónomo.	Tendrá 2 o 3 clases en vivo diariamente y una de trabajo autónomo.

En el horario hay espacios entre cada clase o los maestros estarán terminando sus clases de 3 a 5 minutos antes, para que los niños puedan ir al baño, lavarse las manos, tomar agua o comer algo.

7.2 VISITA FAMILIARES

Para el talento humano


Nº	ANTES	DURANTE	DESPUES
1	Cronograma de visitas	Llegar a la hora pactada con la familia previamente.	Organizar el espacio utilizado para el encuentro.
2	Planeación de la visita familiar	Realizar el lavado de manos, desinfección del calzado, hacer aspersión de la maleta con alcohol al 70% tener un adecuado uso del tapabocas.	Realizar aspersión de alcohol a los elementos utilizados antes de guardarlos en la maleta.
3	Llegar previamente al jardín, Realizar todo el proceso de limpieza y desinfección.	Velar por el uso obligatorio del tapabocas por parte de la familia del niño o niña.	Implementar lo dispuesto en las condiciones generales al inicio de este documento para: Lavado de manos, realizar cambio de tapabocas (en caso de que sea necesario), realizar cambio de guantes (en caso de que sea necesario).
4	Reporte su estado de salud (diligenciamiento del formato de condiciones de salud).	Evitar aglomeraciones en el hogar.	Realizar el protocolo de limpieza y desinfección al ingresar al lugar de residencia.
5	Colocarse los elementos de bioseguridad según indicaciones.	Mantener distanciamiento físico durante la visita.	
6	Los materiales que se usen para las experiencias pedagógicas no deben estar hechos de materiales porosos o absorbentes, y ser de fácil limpieza.	Evitar la manipulación de elementos que no sean necesarios	

	PROTOCOLO DE BIOSEGURIDAD PARA LA IMPLEMENTACION DEL LINEAMIENTO DE EDUCACION INICIAL DESDE EL ENFOQUE DE ATENCION INTEGRAL A LA PRIMERA INFANCIA - AIPI- PARA EL REGRESO VOLUNTARIO, GRADUAL Y SEGURO DE LAS NIÑAS Y NIÑOS A LOS JARDINES INFANTILES PRIVADOS.	Versión: 002
		Código:
		Fecha: 25/06/2021
		Pag: 16

7		No consumir, recibir ni ofrecer alimentos ni bebidas de ningún tipo durante el encuentro.	
---	--	---	--

Para padres, madres, cuidadores, niñas y niños

Nº	ANTES	DURANTE	DESPUÉS
1	Agendar el día y hora del encuentro	Estar a la hora pactada previamente.	Realizar prácticas de limpieza y desinfección a los elementos utilizados durante el encuentro
2	Preparar el espacio donde se va a realizar el encuentro. Garantizando las medidas de bioseguridad, limpieza y desinfección.	Realizar lavado de manos de acuerdo a lo establecido en las condiciones generales.	Seguir las recomendaciones de seguridad en la etiqueta del producto.
3	Seguir las recomendaciones de seguridad en la etiqueta del producto.	Evitar aglomeraciones en el sitio de encuentro.	Realice lavamos de manos de acuerdo a lo establecido en el protocolo.
4	Suministrar alimentos al niño o niña antes del encuentro, pues durante el desarrollo no se está permitido recibir alimentos.	No consumir, recibir ni ofrecer alimentos ni bebidas de ningún tipo durante el encuentro.	
5		Mantener distanciamiento físico de 2 metros durante la visita.	
6		Tener los elementos de protección (mínimo tapabocas) puesto y en buen estado.	


	PROTOCOLO DE BIOSEGURIDAD PARA LA IMPLEMENTACION DEL LINEAMIENTO DE EDUCACION INICIAL DESDE EL ENFOQUE DE ATENCION INTEGRAL A LA PRIMERA INFANCIA - AIPI- PARA EL REGRESO VOLUNTARIO, GRADUAL Y SEGURO DE LAS NIÑAS Y NIÑOS A LOS JARDINES INFANTILES PRIVADOS.	Versión: 002
		Código:
		Fecha: 25/06/2021
		Pag: 17

DISTANCIAMIENTO FISICO

El Jardín Infantil Ecokids adelanta estrategias para cumplir una distancia física de dos metros.




- El jardín Infantil Ecokids promoverá el distanciamiento físico, mediante el uso de demarcación y señalización en todas sus áreas.
- En la institución todo el talento humano, estudiantes y familias deben permanecer a 2 metros de distancia.
- En las aulas se realiza una demarcación de cada puesto de estudio, que permite cumplir con el distanciamiento físico y aforo establecido.

	PROTOCOLO DE BIOSEGURIDAD PARA LA IMPLEMENTACION DEL LINEAMIENTO DE EDUCACION INICIAL DESDE EL ENFOQUE DE ATENCION INTEGRAL A LA PRIMERA INFANCIA - AIPI- PARA EL REGRESO VOLUNTARIO, GRADUAL Y SEGURO DE LAS NIÑAS Y NIÑOS A LOS JARDINES INFANTILES PRIVADOS.	Versión: 002
		Código:
		Fecha: 25/06/2021
		Pag: 18



- Todo el talento humano del jardín realizará seguimiento continuo, con el fin de garantizar el distanciamiento de 2 metros en filas, o puestos de trabajo.
- Promover dentro de los estudiantes los 2 metros de distancia físico en las diferentes áreas de la institución.
- Capacitar al talento humano y a los estudiantes sobre la importancia del cumplimiento del distanciamiento físico.
- El uso de la fotocopidora para el talento humano, será atendido por una sola persona, previa programación.


	PROTOCOLO DE BIOSEGURIDAD PARA LA IMPLEMENTACION DEL LINEAMIENTO DE EDUCACION INICIAL DESDE EL ENFOQUE DE ATENCION INTEGRAL A LA PRIMERA INFANCIA - AIPI- PARA EL REGRESO VOLUNTARIO, GRADUAL Y SEGURO DE LAS NIÑAS Y NIÑOS A LOS JARDINES INFANTILES PRIVADOS.	Versión: 002
		Código:
		Fecha: 25/06/2021
		Pag: 19

LAVADO DE MANOS

El aseo de nuestras manos es una de las medidas más importantes que podemos adoptar para evitar el contagio y propagación de COVID-19 a otras personas, en especial después de haber tocado superficies y objetos en común, después de sonarse la nariz, toser o estornudar, antes y después de comer y antes y después de ir al baño, el **Jardín Infantil Ecokids**, dispone de las siguientes medidas para el lavado de manos:



- El jardín infantil cuenta con estaciones de lavamanos con suministro de agua potable en cada salón, en el área del comedor y en puntos estratégicos, con jabón líquidos y toallas de papel, señalizados para su uso y demarcados para evitar las aglomeraciones.
- En el **jardín Infantil Ecokids** se ha dispuesto que los estudiantes, el talento humano, familias y visitantes se realice el lavado de manos cada 2 horas.

	PROTOCOLO DE BIOSEGURIDAD PARA LA IMPLEMENTACION DEL LINEAMIENTO DE EDUCACION INICIAL DESDE EL ENFOQUE DE ATENCION INTEGRAL A LA PRIMERA INFANCIA - AIPI- PARA EL REGRESO VOLUNTARIO, GRADUAL Y SEGURO DE LAS NIÑAS Y NIÑOS A LOS JARDINES INFANTILES PRIVADOS.	Versión: 002
		Código:
		Fecha: 25/06/2021
		Pag: 20

- El lavado de manos debe realizarse como se muestra en la imagen.


¿Cómo lavarse las manos?

 Duración de todo el procedimiento: **40-60 segundos**

<p>0</p>  <p>Mójese las manos con agua;</p>	<p>1</p>  <p>Deposite en la palma de la mano una cantidad de jabón suficiente para cubrir todas las superficies de las manos;</p>	<p>2</p>  <p>Frótese las palmas de las manos entre sí;</p>
<p>3</p>  <p>Frótese la palma de la mano derecha contra el dorso de la mano izquierda entrelazando los dedos y viceversa;</p>	<p>4</p>  <p>Frótese las palmas de las manos entre sí, con los dedos entrelazados;</p>	<p>5</p>  <p>Frótese el dorso de los dedos de una mano con la palma de la mano opuesta, agarrándose los dedos;</p>
<p>6</p>  <p>Frótese con un movimiento de rotación el pulgar izquierdo, atrapándolo con la palma de la mano derecha y viceversa;</p>	<p>7</p>  <p>Frótese la punta de los dedos de la mano derecha contra la palma de la mano izquierda, haciendo un movimiento de rotación y viceversa;</p>	<p>8</p>  <p>Enjuáguese las manos con agua;</p>
<p>9</p>  <p>Séquese con una toalla desechable;</p>	<p>10</p>  <p>Sírvase de la toalla para cerrar el grifo;</p>	<p>11</p>  <p>Sus manos son seguras.</p>

 <p>Organización Mundial de la Salud</p>	<p>Seguridad del Paciente UNA ALIANZA MUNDIAL PARA UNA ATENCION MAS SEGURA</p>	<p>SAVE LIVES Clean Your Hands</p>
--	---	---

Ilustración 1 Fuente: OMS

	PROTOCOLO DE BIOSEGURIDAD PARA LA IMPLEMENTACION DEL LINEAMIENTO DE EDUCACION INICIAL DESDE EL ENFOQUE DE ATENCION INTEGRAL A LA PRIMERA INFANCIA - AIPI- PARA EL REGRESO VOLUNTARIO, GRADUAL Y SEGURO DE LAS NIÑAS Y NIÑOS A LOS JARDINES INFANTILES PRIVADOS.	Versión: 002
		Código:
		Fecha: 25/06/2021
		Pag: 21

MOVILIDAD SEGURA

RUTAS ESCOLARES (ingreso y llegada en ruta escolar).

Antes del recorrido:




- Antes de salir de su casa el estudiante debe realizar la higienización de manos.
- Las rutas se desinfectarán antes de cada recorrido.
- Al momento de subir a la ruta escolar se tomará la temperatura al estudiante, si presenta temperatura superior a 37.5 °C no se permitirá el ingreso, además se realizará el registro de la encuesta de salud, haciendo el reporte en planilla designada para tal fin.

Durante el recorrido:

- La monitora le aplicara gel antibacterial.
- El uso del tapabocas es obligatorio para estudiantes, conductor y monitora.
- Los estudiantes estarán distribuidos en zigzag en el vehículo, de tal manera que se garantice el distanciamiento físico.
- Las rutas tendrán las sillas identificadas con el nombre del estudiante, garantizando de esta forma que siempre ocupe la misma silla y se asegurará una capacidad del 50%.



	PROTOCOLO DE BIOSEGURIDAD PARA LA IMPLEMENTACION DEL LINEAMIENTO DE EDUCACION INICIAL DESDE EL ENFOQUE DE ATENCION INTEGRAL A LA PRIMERA INFANCIA - AIPI- PARA EL REGRESO VOLUNTARIO, GRADUAL Y SEGURO DE LAS NIÑAS Y NIÑOS A LOS JARDINES INFANTILES PRIVADOS.	Versión: 002
		Código:
		Fecha: 25/06/2021
		Pag: 22

- No se permite el uso de cobijas, almohadas, ni accesorios, debido a que pueden ser foco de infección.
- No está permitido el uso del aire acondicionado.
- Se debe procurar que las ventanas estén abiertas, para para una ventilación adecuada.


Después del recorrido:



- Las rutas se desinfectarán después de cada recorrido.
- La recepción y salida de los estudiantes en los paraderos, debe limitar el contacto entre la familia y la monitora.
- El descenso de los estudiantes se va realizando a medida que van llegando las rutas.

A su llegada al colegio la monitora informará al área de enfermería, si se llegara a presentar alguna novedad durante el recorrido.

- A su llegada al colegio la monitora informará al área de enfermería, si se llegara a presentar alguna novedad durante el recorrido.
- En la entrada del jardín los niños y niñas, se dispondrán a desinfección del calzado al pasar por el tapete de desinfección y la higienización de manos conservando la distancia según la señalización.

	PROTOCOLO DE BIOSEGURIDAD PARA LA IMPLEMENTACION DEL LINEAMIENTO DE EDUCACION INICIAL DESDE EL ENFOQUE DE ATENCION INTEGRAL A LA PRIMERA INFANCIA - AIPI- PARA EL REGRESO VOLUNTARIO, GRADUAL Y SEGURO DE LAS NIÑAS Y NIÑOS A LOS JARDINES INFANTILES PRIVADOS.	Versión: 002
		Código:
		Fecha: 25/06/2021
		Pag: 23

Normas de bioseguridad durante los desplazamientos

Desplazamiento en moto:

- Limpia la moto a diario, especialmente los manillares, usa jabón o alcohol al 70%.
- Desinfecta el casco, en especial el visor por dentro y por fuera.
- Mantenga una distancia de 2 metros entre otros actores viales en los semáforos.
- Evita manipular el celular.
- Respeta las normas de tránsito.
- No exceda los límites de velocidad.
- Al retorno a casa cámbiate de ropa antes de ingresar al domicilio.




Desplazamiento en bicicleta:



- Limpia la bicicleta a diario, especialmente los manubrios.
- Usa casco, así como los demás elementos de seguridad (guantes, gafas, rodilleras), desinfectelos, usa agua y jabón o alcohol al 70%.
- Evita ubicarte cerca de las ventanas del autobús, podrían estornudar.
- Usa siempre protección respiratoria.
- Mantenga una distancia con otros actores viales,
- Recuerda cumplir con las normas de tránsito.
- Evita manipular el celular.
- Al retornar a casa cámbiate

de ropa antes de ingresar al domicilio.

	PROTOCOLO DE BIOSEGURIDAD PARA LA IMPLEMENTACION DEL LINEAMIENTO DE EDUCACION INICIAL DESDE EL ENFOQUE DE ATENCION INTEGRAL A LA PRIMERA INFANCIA - AIPI- PARA EL REGRESO VOLUNTARIO, GRADUAL Y SEGURO DE LAS NIÑAS Y NIÑOS A LOS JARDINES INFANTILES PRIVADOS.	Versión: 002
		Código:
		Fecha: 25/06/2021
		Pag: 24

Desplazamiento en taxi:



- Evite tener contacto con partes del vehículo.
- Evite manipular el celular.
- Mantén la ventana abierta.
- Usa siempre protección respiratoria.
- No te toques la cara, ojos, nariz o boca.
- Mantén una distancia mínima de 1 metro.
- Paga el valor exacto.
- Al llegar a tu destino, desinfecta tus manos.
- Al retornar a casa cámbiate de ropa antes de ingresar al domicilio.

Desplazamiento en transporte público



PROTOCOLO DE BIOSEGURIDAD PARA LA IMPLEMENTACION DEL LINEAMIENTO DE EDUCACION INICIAL DESDE EL ENFOQUE DE ATENCION INTEGRAL A LA PRIMERA INFANCIA - AIPI- PARA EL REGRESO VOLUNTARIO, GRADUAL Y SEGURO DE LAS NIÑAS Y NIÑOS A LOS JARDINES INFANTILES PRIVADOS.

Versión: 002

Código:

Fecha: 25/06/2021

Pag: 25


- Evite aglomeraciones en los paraderos.
- Evite tener contacto con pasamanos, vidrios u otras partes del vehículo.
- Evite manipular el celular.
- Respete las sillas no habilitadas.
- Mantenga la ventana abierta.
- Use siempre protección respiratoria.
- No se toque la cara, ojos, boca o nariz.
- Mantén distancia mínima de 1 metro.
- Evita comprar alimentos u otros elementos en vía pública.
- Paga el valor exacto.
- Al llegar al destino, higienízate las manos.
- Al retornar a casa cámbiate de ropa antes de ingresar al domicilio.



Desplazamiento en vehículo particular



- Limpia el vehículo a diario, especialmente las partes de alto contacto como el cinturón, asientos, volante, palanca de cambios, las manijas de las puertas, radio, comando del vehículo etc.
- En la posible mantenga ventilado el vehículo.
- Al subirse al vehículo abra las puertas y permita que se ventile durante un par de minutos antes de subirse a él.
- En la medida de lo posible mantenga la distancia mínima recomendada (por ejemplo, el pasajero puede ir en la parte de atrás).
- Evita adquirir alimentos en vía pública.
- Al llegar al destino, desinfecta tus manos.

	PROTOCOLO DE BIOSEGURIDAD PARA LA IMPLEMENTACION DEL LINEAMIENTO DE EDUCACION INICIAL DESDE EL ENFOQUE DE ATENCION INTEGRAL A LA PRIMERA INFANCIA - AIPI- PARA EL REGRESO VOLUNTARIO, GRADUAL Y SEGURO DE LAS NIÑAS Y NIÑOS A LOS JARDINES INFANTILES PRIVADOS.	Versión: 002
		Código:
		Fecha: 25/06/2021
		Pag: 26

- Al retornar a casa cámbiate de ropa antes de ingresar al domicilio.

Peatón

- Mantén el distanciamiento entre los demás peatones, evita las aglomeraciones.
- Haz uso de las zonas peatonales.
- Usa siempre protección respiratoria.
- Evita tocarte la cara, ojos boca o nariz.
- Evita adquirir alimentos en vía pública.
- Al retornar a casa cámbiate de ropa antes de ingresar al domicilio.



USO ADECUADO DEL TAPABOCAS


El uso adecuado del tapabocas es fundamental para evitar el contagio, debido a que cubre de forma no oclusiva la boca y nariz de las personas, reduciendo la probabilidad de contacto con los fluidos potencialmente infecciosos de otros individuos. Igualmente es muy importante conocer la forma correcta de colocación y retiro del mismo.



- 1 Antes de ponerse el tapaboca, lave sus manos con abundante agua y jabón o en su defecto puede usar alcohol.
- 2 Cúbrase la boca y la nariz con el tapaboca, asegúrese que no haya espacios entre su cara y la máscara.
- 3 Evite tocar el tapaboca mientras lo usa, si lo hace, lave sus manos o utilice alcohol.
- 4 Quítese el tapaboca por detrás sin tocar la parte delantera, deséchelo de inmediato en un recipiente cerrado y lave muy bien sus manos. Si el tapaboca es reutilizable lávelo a diario.





	PROTOCOLO DE BIOSEGURIDAD PARA LA IMPLEMENTACION DEL LINEAMIENTO DE EDUCACION INICIAL DESDE EL ENFOQUE DE ATENCION INTEGRAL A LA PRIMERA INFANCIA - AIPI- PARA EL REGRESO VOLUNTARIO, GRADUAL Y SEGURO DE LAS NIÑAS Y NIÑOS A LOS JARDINES INFANTILES PRIVADOS.	Versión: 002
		Código:
		Fecha: 25/06/2021
		Pag: 27

Tener en cuenta:


- Lavarse las manos antes de colocarse el tapabocas.
- Ajustar el tapabocas lo más pegado a su cara.
- Si es de caucho, sujetarlo detrás de las orejas.
- Si es de tiras, debe hacerse por debajo del cuello y por encima de las orejas.
- No toque el tapabocas durante su uso y si lo hace, lávese las manos después de su manipulación.
- El tapabocas se puede usar de manera continua durante el día, siempre y cuando no esté roto, sucio o húmedo, en cualquiera de estas condiciones debe retirarse, eliminarse y colocar uno nuevo.
- Cuando se retire el tapabocas, hágalo de las cintas o elásticos, nunca toque la parte externa de la mascarilla.



- Una vez retirado, doble el tapabocas con la cara externa hacia dentro, rómpalo y deposítelo en la caneca de pedal con doble bolsa negra debidamente rotulada.
- Inmediatamente después realice el lavado de manos con agua y jabón.
- El tapabocas debe mantenerse en su empaque original si no se va a utilizar o en bolsas selladas, no se recomienda guardarlos si empaque en el bolso, o bolsillos sin la protección porque se pueden contaminar, romper o dañar.

Al desechar su tapabocas tenga en cuenta:

1. Cortarlo con las tijeras, para evitar su reutilización.

	PROTOCOLO DE BIOSEGURIDAD PARA LA IMPLEMENTACION DEL LINEAMIENTO DE EDUCACION INICIAL DESDE EL ENFOQUE DE ATENCION INTEGRAL A LA PRIMERA INFANCIA - AIPI- PARA EL REGRESO VOLUNTARIO, GRADUAL Y SEGURO DE LAS NIÑAS Y NIÑOS A LOS JARDINES INFANTILES PRIVADOS.	Versión: 002
		Código:
		Fecha: 25/06/2021
		Pag: 28


2. Deposítelo en la caneca de pedal con doble bolsa negra debidamente rotulada.
3. Realice lavado de manos.



INGRESO VISITANTES Y FAMILIAS



- Todo visitante o familia que llegue al **Jardín Infantil EcoKids**, debe cumplir con lo estipulado en el protocolo de bioseguridad.
- Se tendrán horarios y días de atención para el ingreso de visitantes.
- El personal de recepción, tendrá los elementos de protección personal establecidos por la matriz de riesgos y será capacitado para llevar a cabo lo establecido en el protocolo del jardín en el momento que llegue un visitante o una familia.


	PROTOCOLO DE BIOSEGURIDAD PARA LA IMPLEMENTACION DEL LINEAMIENTO DE EDUCACION INICIAL DESDE EL ENFOQUE DE ATENCION INTEGRAL A LA PRIMERA INFANCIA - AIPI- PARA EL REGRESO VOLUNTARIO, GRADUAL Y SEGURO DE LAS NIÑAS Y NIÑOS A LOS JARDINES INFANTILES PRIVADOS.	Versión: 002
		Código:
		Fecha: 25/06/2021
		Pag: 29

- A su llegada a las instalaciones del jardín:
 1. Se tomará la temperatura de la persona, si esta es mayor a 37.5 °C, no se permitirá el ingreso.
 2. Deben diligenciar el formato Reporte de estado de salud.
 3. El visitante o familia debe desinfectar su calzado, lavar manos.
 4. El visitante o familia debe tener como mínimo protección respiratoria.
 5. Se debe asegurar que el visitante o familia se dirijan a los lugares en los que van a desarrollar su actividad, evitando recorridos innecesarios para el jardín.

INGRESO DE PROVEEDORES



- Todo proveedor que llegue al **Jardín Infantil Ecokids**, debe cumplir con lo estipulado en el protocolo de bioseguridad.
- Se tendrán horarios y días de atención para el ingreso de proveedores.
- Los proveedores deben enviar al jardín su protocolo de bioseguridad, con el fin de verificar que se estén cumpliendo las normas establecidas por el Gobierno Nacional.
- El personal de recepción, tendrá los elementos de protección personal establecidos por la matriz de riesgos y será capacitado para llevar a cabo

	PROTOCOLO DE BIOSEGURIDAD PARA LA IMPLEMENTACION DEL LINEAMIENTO DE EDUCACION INICIAL DESDE EL ENFOQUE DE ATENCION INTEGRAL A LA PRIMERA INFANCIA - AIPI- PARA EL REGRESO VOLUNTARIO, GRADUAL Y SEGURO DE LAS NIÑAS Y NIÑOS A LOS JARDINES INFANTILES PRIVADOS.	Versión: 002
		Código:
		Fecha: 25/06/2021
		Pag: 30

lo establecido en el protocolo del jardín en el momento que llegue un proveedor.

- A su llegada a las instalaciones del jardín:
 1. Se tomará la temperatura de la persona, si esta es mayor a 37.5 °C, no se permitirá el ingreso.
 2. Deben diligenciar el formato Reporte de estado de salud.
 3. El proveedor debe desinfectar su calzado, lavar manos.
 4. El proveedor debe traer sus elementos de protección.
 5. Se debe asegurar que el proveedor, se dirijan a los lugares en los que van a desarrollar su actividad, evitando recorridos innecesarios para el jardín.
 6. Los productos o insumos serán llevados a un lugar destinado para su desinfección, **Ver anexo 8 limpieza y desinfección.**

PLAN DE COMUNICACIÓN

Con el fin de concientizar al talento humano de la institución, familias, visitantes y proveedores, sobre la importancia que el autocuidado tiene en la prevención del contagio del COVID-19, se realizarán campañas de prevención y autocuidado, haciendo énfasis en las recomendaciones del lavado de manos, el distanciamiento físico, el uso de elementos de protección personal, detección y reporte de síntomas entre otros.


Tal información se hará llegar por diferentes medios, como lo son correos electrónicos, carteleras, afiches, capacitaciones, entre otros.

CAPACITACION


Se ha elaborado un plan de capacitaciones dirigido a la comunidad educativa, familias y estudiantes, con el fin de dar cumplimiento a las necesidades de formación, y manejo de mitigación de la pandemia.

Algunos de estos temas son:

N.º	ACTIVIDAD	POBLACION OBJETO	RESPONSABLE
1	Divulgar del protocolo de Bioseguridad.	Docentes y Auxiliares, -Servicios generales, -Mantenimiento,	SST

	PROTOCOLO DE BIOSEGURIDAD PARA LA IMPLEMENTACION DEL LINEAMIENTO DE EDUCACION INICIAL DESDE EL ENFOQUE DE ATENCION INTEGRAL A LA PRIMERA INFANCIA - AIPI- PARA EL REGRESO VOLUNTARIO, GRADUAL Y SEGURO DE LAS NIÑAS Y NIÑOS A LOS JARDINES INFANTILES PRIVADOS.	Versión: 002
		Código:
		Fecha: 25/06/2021
		Pag: 31

	-Uso adecuado de uso y desinfección de elementos de bioseguridad.	-Personal administrativos, -Personal de cocina, -Conductores y -Monitoras.	
2	Importancia del reporte de condiciones de Salud y manejo de posibles casos COVID-19	Docentes y Auxiliares, -Servicios generales, -Mantenimiento, -Personal administrativos, -Personal de cocina, -Conductores y -Monitoras.	SST/ enfermera
3	Capacitar en el protocolo de toma de temperatura corporal.	Docentes y Auxiliares, -Servicios generales, -Mantenimiento, -Personal administrativos, -Personal de cocina, -Conductores y -Monitoras.	Enfermera
4	Que es COVID-19 signos y síntomas, prevención y autocuidado. - Técnica de lavado de manos. -Distanciamiento físico durante la jornada laboral. -Manejo adecuado de tapabocas. -Sensibilización, forma adecuada de estornudar.	Docentes y Auxiliares, -Servicios generales, -Mantenimiento, -Personal administrativos, -Personal de cocina, -Conductores y -Monitoras.	Enfermera
5	Capacitar en el manejo adecuado de productos químicos para la empujea y desinfección, hojas de seguridad, diluciones adecuadas.	Personal de servicios generales, mantenimiento, docentes y auxiliares	SST
6	Capacitar en fomentos de hábitos de vida saludable, hidratación y pausas activas	Docentes y Auxiliares, -Servicios generales, -Mantenimiento, -Personal administrativos, -Personal de cocina, -Conductores y -Monitoras.	SST/ enfermera
7	Divulgar anexo de transporte seguro (Transporte público, taxi, vehículo particular, bicicleta, carro, peatón).	Docentes y Auxiliares, -Servicios generales, -Mantenimiento, -Personal administrativos, -Personal de cocina, -Conductores y -Monitoras.	SST
8	Uso de baños, zonas comunes, pasillos, distanciamiento.	Estudiantes	Docente
9	Uso adecuado de tapabocas y disposición final	Estudiantes	Docente


	PROTOCOLO DE BIOSEGURIDAD PARA LA IMPLEMENTACION DEL LINEAMIENTO DE EDUCACION INICIAL DESDE EL ENFOQUE DE ATENCION INTEGRAL A LA PRIMERA INFANCIA - AIPI- PARA EL REGRESO VOLUNTARIO, GRADUAL Y SEGURO DE LAS NIÑAS Y NIÑOS A LOS JARDINES INFANTILES PRIVADOS.	Versión: 002
		Código:
		Fecha: 25/06/2021
		Pag: 32

10	Lavado de manos (Cuando realizarlo, como realizarlo, que pasa cuando no nos lavamos las manos).	Estudiantes	Docente/enferma
11	Distanciamiento Y comportamiento en la ruta.	Docentes y Auxiliares, -Servicios generales, -Mantenimiento, -Personal administrativos, -Personal de cocina, -Conductores y -Monitoras.	Enfermera
12	Que hacer antes y cuando regreso a casa.	Estudiantes/ familias	Docente
13	Elementos de Protección Personal (que son, que elementos debemos usar de acuerdo a nuestro cargo, limpieza y desinfección, disposición final).	Docentes y Auxiliares, -Servicios generales, -Mantenimiento, -Personal administrativos, -Personal de cocina, -Conductores y -Monitoras.	SST/ enfermera
14	Protocolo para el ingreso de familias y visitantes	Familias y visitantes	Enfermera

LIMPIEZA Y DESINFECCION

Los espacios como las aulas de clase, el comedor, baño, recepción, área administrativa, pasillos deben mantenerse con una buena higiene, limpieza y desinfección, por lo cual se recomienda:

- Capacitar al personal en la manipulación de productos químicos, mantener las hojas de seguridad impresas y al alcance del personal.
- Uso de EPP indicados en las fichas técnicas de los productos.
- Previo al proceso de desinfección, se debe realizar la limpieza de superficie.
- Desinfectar los utensilios reutilizables usados para la limpieza.
- Almacenar las sustancias en un área segura, fuera del alcance de los estudiantes.
- Evitar reenvasar sustancias químicas y si es necesario el envasado de estas, se deben rotular los recipientes.
- Se prohíbe el consumo de alimentos en áreas diferentes a la cafetería especialmente cuando se manipulan y aplican los productos de aseo y desinfección.
- Contar con gel antibacterial o toallas desinfectantes en las puertas de ingreso y salida de la institución.
- Mantener en lo posible la ventilación e iluminación de los espacios.

	PROTOCOLO DE BIOSEGURIDAD PARA LA IMPLEMENTACION DEL LINEAMIENTO DE EDUCACION INICIAL DESDE EL ENFOQUE DE ATENCION INTEGRAL A LA PRIMERA INFANCIA - AIPI- PARA EL REGRESO VOLUNTARIO, GRADUAL Y SEGURO DE LAS NIÑAS Y NIÑOS A LOS JARDINES INFANTILES PRIVADOS.	Versión: 002
		Código:
		Fecha: 25/06/2021
		Pag: 33


- Realizar las rutinas de limpieza y desinfección antes, durante y después de la jornada laboral.
- Diligenciar el formato de limpieza y desinfección según Plan de saneamiento de la institución.
- Aumentar la frecuencia, de acuerdo con el uso de elementos de alto contacto como manijas, barandas, interruptores de luz, entre otros.
- El personal de servicios encargado de la limpieza, debe realizar el lavado de manos con abundante agua y jabón como mínimo durante 40 segundos al terminar sus actividades.
- Lavar con agua y jabón elementos de enseñanza como fichas, tableros, juguetes, implementos deportivos entre otros.

ELEMENTOS DE PROTECCION PERSONAL

Elementos de protección para personal administrativo:

N.º	EPP	CARACTERISTICA	INSTRUCCIÓN DE USO	FRECUENCIA DE LIMPIEZA Y DESINFECCION
1	Tapabocas o mascarilla reutilizable o desechable	Dispositivo que cubre boca y nariz, barrera física para evitar el paso de secreciones a las fosas nasales o bucales.	Posicionar tapando desde la nariz hasta el mentón	Reutilizable: desinfectar a diario con detergente. Desechable: cuando se termina la jornada se da Disposición final: Caneca de pedal con doble bolsa negra, debidamente rotulada.
2	Visor o careta de seguridad (para quienes mayor contacto con personas).	Visor para rostro, fabricado en plástico, se utiliza frente a la exposición de agentes biológicos.	Posicionar el cabezal de la careta en la cabeza del usuario y ajustar el cabezal según necesidad y confort. Si es gorra debe colocarla en la cabeza y hacerle el ajuste correspondiente.	Lavar y desinfectar diariamente usando un paño suave, dejar secar. Almacenamiento: se deja en un lugar fresco y seco.


Elementos de protección para estudiantes:

	PROTOCOLO DE BIOSEGURIDAD PARA LA IMPLEMENTACION DEL LINEAMIENTO DE EDUCACION INICIAL DESDE EL ENFOQUE DE ATENCION INTEGRAL A LA PRIMERA INFANCIA - AIPI- PARA EL REGRESO VOLUNTARIO, GRADUAL Y SEGURO DE LAS NIÑAS Y NIÑOS A LOS JARDINES INFANTILES PRIVADOS.	Versión: 002
		Código:
		Fecha: 25/06/2021
		Pag: 34

N.º	EPP	CARACTERISTICA	INSTRUCCIÓN DE USO	FRECUENCIA DE LIMPIEZA Y DESINFECCION
1	Tapabocas o mascarilla reutilizable o desechable	Deposito que cubre boca y nariz, barrera física para evitar el paso de secreciones a las fosas nasales o bucales.	Posicionar tapando desde la nariz hasta el mentón	Reutilizable: desinfectar a diario con detergente. Desechable: cuando se termina la jornada se da Disposición final: Caneca de pedal con doble bolsa negra, debidamente rotulada.
2	Visor o careta de seguridad (para quienes mayor contacto con personas)	Visor para rostro, fabricado en plástico, se utiliza frente a la exposición de agentes biológicos	Posicionar el cabezal de la careta en la cabeza del usuario y ajustar el cabezal según necesidad y confort. Si es gorra debe colocarla en la cabeza y hacerle el ajuste correspondiente.	Lavar y desinfectar diariamente usando un paño suave, dejar secar. Almacenamiento: se deja en un lugar fresco y seco
3	Delantal antifluído	Delantal en material antifluído con resistencia a la penetración de fluidos corporales en condiciones de ambiente seco y húmedo.	Cubra con el delantal todo el torso, desde el cuello hasta la cintura, los brazos hasta la muñeca, ajustar la cremallera y/o botones central de cierre	Lavar con agua y jabón, dejarlo secar al aire libre. Almacenamiento: se deja en un lugar fresco y seco

Elementos de protección para docentes y auxiliares:

N.º	EPP	CARACTERISTICA	INSTRUCCIÓN DE USO	FRECUENCIA DE LIMPIEZA Y DESINFECCION
1	Tapabocas o mascarilla reutilizable o desechable	Deposito que cubre boca y nariz, barrera física para evitar el paso de secreciones a las fosas nasales o bucales.	Posicionar tapando desde la nariz hasta el mentón	Reutilizable: desinfectar a diario con detergente. Desechable: cuando se termina la jornada se da Disposición final: Caneca de pedal con doble bolsa negra, debidamente rotulada.
2	Visor o careta de seguridad (para quienes mayor contacto con personas)	Visor para rostro, fabricado en plástico, se utiliza frente a la exposición de agentes biológicos	Posicionar el cabezal de la careta en la cabeza del usuario y ajustar el cabezal según necesidad y confort. Si es gorra	Lavar y desinfectar diariamente usando un paño suave, dejar secar. Almacenamiento: se deja en un lugar fresco y seco

	PROTOCOLO DE BIOSEGURIDAD PARA LA IMPLEMENTACION DEL LINEAMIENTO DE EDUCACION INICIAL DESDE EL ENFOQUE DE ATENCION INTEGRAL A LA PRIMERA INFANCIA - AIPI- PARA EL REGRESO VOLUNTARIO, GRADUAL Y SEGURO DE LAS NIÑAS Y NIÑOS A LOS JARDINES INFANTILES PRIVADOS.	Versión: 002
		Código:
		Fecha: 25/06/2021
		Pag: 35


			debe colocarla en la cabeza y hacerle el ajuste correspondiente.	
3	Delantal antifluído	Delantal en material antifluído con resistencia a la penetración de fluidos corporales en condiciones de ambiente seco y húmedo.	Cubra con el delantal todo el torso, desde el cuello hasta la cintura, los brazos hasta la muñeca, ajustar la cremallera y/o botones central de cierre	Lavar con agua y jabón, dejarlo secar al aire libre. Almacenamiento: se deja en un lugar fresco y seco.

Elementos de protección para visitantes:


N.º	EPP	CARACTERISTICA	INSTRUCCIÓN DE USO	FRECUENCIA DE LIMPIEZA Y DESINFECCION
1	Tapabocas o mascarilla reutilizable o desechable	Deposito que cubre boca y nariz, barrera física para evitar el paso de secreciones a las fosas nasales o bucales.	Posicionar tapando desde la nariz hasta el mentón	Reutilizable: desinfectar a diario con detergente. Desechable: cuando se termina la jornada se da Disposición final: Caneca de pedal con doble bolsa negra, debidamente rotulada.

Elementos de protección para personal de mantenimiento y servicios generales:

N.º	EPP	CARACTERISTICA	INSTRUCCIÓN DE USO	FRECUENCIA DE LIMPIEZA Y DESINFECCION
1	Tapabocas o mascarilla reutilizable o desechable	Deposito que cubre boca y nariz, barrera física para evitar el paso de secreciones a las fosas nasales o bucales.	Posicionar tapando desde la nariz hasta el mentón	Reutilizable: desinfectar a diario con detergente. Desechable: cuando se termina la jornada se da Disposición final: Caneca de pedal con doble bolsa negra, debidamente rotulada.

	PROTOCOLO DE BIOSEGURIDAD PARA LA IMPLEMENTACION DEL LINEAMIENTO DE EDUCACION INICIAL DESDE EL ENFOQUE DE ATENCION INTEGRAL A LA PRIMERA INFANCIA - AIPI- PARA EL REGRESO VOLUNTARIO, GRADUAL Y SEGURO DE LAS NIÑAS Y NIÑOS A LOS JARDINES INFANTILES PRIVADOS.	Versión: 002
		Código:
		Fecha: 25/06/2021
		Pag: 36

2	Visor o careta de seguridad	Visor para rostro, fabricado en plástico, se utiliza frente a la exposición de agentes biológicos	Posicionar el cabezal de la careta en la cabeza del usuario y ajustar el cabezal según necesidad y confort. Si es gorra debe colocarla en la cabeza y hacerle el ajuste correspondiente.	Lavar y desinfectar diariamente usando un paño suave, dejar secar. Almacenamiento: se deja en un lugar fresco y seco
3	Guantes de caucho	Proteger frente a la exposición de riesgo químico y biológico	Posicionar en las manos y antebrazos	Lavar y desinfectar diariamente y dejar secar
4	Botas o zapatos de seguridad	Para condiciones de seguridad, riesgo locativo y/o deslizamiento	Posicionar en los pies, ajustarlo según confort	Limpia y desinfectar diariamente y dejar secar.
5	Gafas de seguridad	Protegen los ojos de material proyectivo, riesgo químico y físico	Se ubica sobre las orejas como soporte, con el lente frente a los ojos	Lavar y desinfectar diariamente y dejar secar
6	Uniforme antifluido	Por exposición a riesgo biológico, líquido y partículas.	Se coloca en el cuerpo, protegiendo la parte superior e inferior de este.	Lavar y desinfectar diariamente y dejar secar
7	Delantal plástico	Exposición a riesgo químico	Soporte en el cuello y se amarra en la parte posterior del cuerpo	Lavar y desinfectar diariamente y dejar secar

	PROTOCOLO DE BIOSEGURIDAD PARA LA IMPLEMENTACION DEL LINEAMIENTO DE EDUCACION INICIAL DESDE EL ENFOQUE DE ATENCION INTEGRAL A LA PRIMERA INFANCIA - AIPI- PARA EL REGRESO VOLUNTARIO, GRADUAL Y SEGURO DE LAS NIÑAS Y NIÑOS A LOS JARDINES INFANTILES PRIVADOS.	Versión: 002
		Código:
		Fecha: 25/06/2021
		Pag: 37

MANEJO DE RESIDUOS SOLIDOS


El Jardín Infantil Ecokids ha sensibilizado a su personal en la disposición correcta de residuos sólidos en las áreas de trabajo.



- Cada salón de clases cuenta con un punto ecológico para adecuada separación de residuos, al igual que en el comedor.
- Cuando se saca la basura a los recolectores se debe realizar una aspersion con alcohol sobre las bolsas para evitar contaminación.
- Se realizará la limpieza y desinfección de las canecas de basura de acuerdo al cronograma de limpieza y desinfección, que se encuentra en el Plan de Saneamiento Básico.
- El jardín cuenta con un área de almacenamiento de residuos


sólidos, la cual es exclusiva para esta actividad, a diario se trasladan los residuos generados en el proceso educativo, producción de alimentos, la enfermería y desechos como tapabocas.

- El personal que manipula los residuos debe utilizar:
 1. Guantes y peto exclusivos para la actividad.
 2. Tomar la bolsa de la parte superior y asegurar con un nudo.
 3. Remover la bolsa de residuos del recipiente de recolección de residuos.
 4. Desinfectar el exterior de la bolsa con una solución.
 5. Trasladar los residuos de acuerdo a la ruta sanitaria.
 6. Desinfectar los guantes y el peto de acuerdo a lo establecido en el programa de limpieza y desinfección.
 7. Realizar lavado de manos.
- Los desechos como tapabocas se depositan en una caneca de pedal con doble bolsa negra debidamente rotulada, a diario se hará la recolección.
- Inmediatamente se procede al lavado de manos.

	PROTOCOLO DE BIOSEGURIDAD PARA LA IMPLEMENTACION DEL LINEAMIENTO DE EDUCACION INICIAL DESDE EL ENFOQUE DE ATENCION INTEGRAL A LA PRIMERA INFANCIA - AIPI- PARA EL REGRESO VOLUNTARIO, GRADUAL Y SEGURO DE LAS NIÑAS Y NIÑOS A LOS JARDINES INFANTILES PRIVADOS.	Versión: 002
		Código:
		Fecha: 25/06/2021
		Pag: 38

LINEAS DE EMERGENCIA COVID-19



	PROTOCOLO DE BIOSEGURIDAD PARA LA IMPLEMENTACION DEL LINEAMIENTO DE EDUCACION INICIAL DESDE EL ENFOQUE DE ATENCION INTEGRAL A LA PRIMERA INFANCIA - AIPI- PARA EL REGRESO VOLUNTARIO, GRADUAL Y SEGURO DE LAS NIÑAS Y NIÑOS A LOS JARDINES INFANTILES PRIVADOS.	Versión: 002
		Código:
		Fecha: 25/06/2021
		Pag: 39

Medidas de prevención al salir de la vivienda


A continuación, algunas medidas para tener en cuenta:

- Tener en cuenta las medidas de recomendación del **anexo 3 Movilidad segura**.
- Estar atento a las indicaciones de la autoridad local sobre restricciones a la movilidad y acceso a lugares públicos.
- Visitar los lugares estrictamente necesarios.
- Asignar a una persona de bajo riesgo para realizar compras, intentando salir lo menos posible.
- Llevar consigo gel antibacterial y alcohol mínimo al 70% para utilizarlo siempre que esté en contacto con objetos o superficies que puedan estar contaminados.
- Utilizar el tapabocas en todo momento, incluido en el transporte público, supermercados, bancos, centros comerciales, entre otros.
- Conserve siempre los 2 metros de distancia.
- Evite salir con joyas, accesorios u otros elementos que puedan entrar en contacto con el virus y que no sean de fácil limpieza y desinfección.

AL SALIR DE CASA

DURANTE EL
TRAYECTO

Al llegar a casa


	PROTOCOLO DE BIOSEGURIDAD PARA LA IMPLEMENTACION DEL LINEAMIENTO DE EDUCACION INICIAL DESDE EL ENFOQUE DE ATENCION INTEGRAL A LA PRIMERA INFANCIA - AIPI- PARA EL REGRESO VOLUNTARIO, GRADUAL Y SEGURO DE LAS NIÑAS Y NIÑOS A LOS JARDINES INFANTILES PRIVADOS.	Versión: 002
		Código:
		Fecha: 25/06/2021
		Pag: 40

1. Verifique su estado de salud. 2. Colóquese una chaqueta impermeable y zapatos que solo utilice para salir a la calle, recójase el cabello antes de salir. 3. Lávese las manos antes de tocar el tapabocas o mascarilla.	1. Tenga él cuenta le anexo 3 de Movilidad segura.	1. Intente no tocar nada. 2. Desinfecte la suela del calzado con alcohol o una solución de hipoclorito de sodio, antes de ingresar a la casa, coloque los zapatos en un área de ingreso de la casa, no los lleve a la habitación u otra zona de la vivienda. 3. Quítese el tapabocas desechable, rómpalo y deséchelo en el recipiente de recolección de residuos, en caso de ser una mascarilla de tela, retírelo adecuadamente, quítese la ropa y colóquela en un recipiente para lavarla. 4. En un recipiente desinfecte los elementos que fueron manipulados fuera de la vivienda. 5. De ser posible dúchese, de lo contrario lávese las manos y partes expuestas con suficiente agua y jabón. 6. Verifique que haya cumplido con todas exigencias, antes de acercarse a los miembros de la familia. 7. Si alguien en su casa tiene síntomas de gripa, deben usar de manera constante el tapabocas. 8. Mantenga su casa limpia y ventilada.
--	---	---

MANEJO DE CASOS SOSPECHOSO O CONFIRMADO COVID-19


En el jardín infantil EcoKids, una vez una persona (talento humano, estudiante o familiar), reporte algún tipo de sintomatología sugestiva de enfermedad, debe seguir los siguientes pasos.

- Paso 1: Tener presente que esta persona probablemente este asustada y vulnerable, más aún si es un menor, se debe mantener una comunicación clara sobre lo que está pasando y los próximos pasos a efectuar. Evitar exponer a la persona frente a sus compañeros, asegurar un trato humanizado y mantener en todo momento la confidencialidad del caso, recordando la protección de datos personales y de información médica.
- Paso 2: Mantener una distancia mínima de dos metros con la persona en todo momento y evita entrar en contacto con cualquier objeto o superficie con la que haya estado en contacto esta persona, hasta que estos hayan sido desinfectados. Instaurar comunicación con el comité de contingencia del plan de prevención, para evacuar las áreas en donde se haya movilizad el paciente y que el área de servicios generales realice una limpieza y desinfección profunda en estos espacios y de los espacios en donde estuvo la persona. El detalle de la limpieza y desinfección realizada

	PROTOCOLO DE BIOSEGURIDAD PARA LA IMPLEMENTACION DEL LINEAMIENTO DE EDUCACION INICIAL DESDE EL ENFOQUE DE ATENCION INTEGRAL A LA PRIMERA INFANCIA - AIPI- PARA EL REGRESO VOLUNTARIO, GRADUAL Y SEGURO DE LAS NIÑAS Y NIÑOS A LOS JARDINES INFANTILES PRIVADOS.	Versión: 002
		Código:
		Fecha: 25/06/2021
		Pag: 41

de observa en el Protocolo y Programa de limpieza y desinfección, una vez realizados los procesos de desinfección se reabrían las zonas.

- Paso 3: Traslada a la persona a la zona de aislamiento, donde pueda estar cómodo y seguro y con elementos de protección personal (tapabocas) mientras se determina el punto de traslado y se organiza su transporte. El encargado de la zona de cuidado en salud debe portar la dotación establecida de EPP.
- Paso 4: Una vez está tranquilo en la Zona de aislamiento, el encargado se comunicará con la persona de contacto de registrado para poner en conocimiento la situación y acordar el traslado del trabajador/estudiante a su lugar de domicilio, los pasos a seguir, son resolver dudas, procurar que sientan que la situación está bajo control y se está cumpliendo con el protocolo; una vez los padres estén enterados, comunicarlos con el estudiante, para que sean fuente de calma para el menor.
- Paso 5: Si el paciente tiene la capacidad anímica y cognitiva para brindar información, entrevistar siguiendo la guía de preguntas. Esto es muy importante para evaluar el riesgo de la persona y de quienes puedan haber estado en contacto con el contagio o sospechoso:
 - ¿Ha estado en contacto con personas sospechosas o confirmadas con COVID-19?
 - ¿Hace cuánto tienen síntomas?
 - ¿Ha tomado algún medicamento?
 - Utilizar el censo previo para obtener información clave como antecedentes médicos y edad.
- Paso 6: En caso de los trabajadores, se llama a la persona de contacto que previamente a registrado en el censo para el regreso seguro, este contacto deberá llegar a la institución por sus propios medios y garantizar el traslado del colaborador a su vivienda. Se recomienda que durante el transporte al domicilio se mantengan todas las medidas de protección y bioseguridad tanto para quien presenta los síntomas, como como para quien lo recoge. Si la persona presenta signos de alarma como dificultad para respirar, somnolencia o confusión, dolor de pecho, cara o labios azules (cianosis) o lleva más de 3 días con fiebre, solicitar una ambulancia o un transporte privado que lo traslade a la clínica o a donde deberán llegar sus familiares.
- Paso 7: Cuando el trabajador o el estudiante sale de las instalaciones, realizar seguimiento diario del estado de salud vía telefónica. Una vez esté en aislamiento preventivo, el o los acudientes deberán contactarse con la EPS o las líneas que han dispuesto las autoridades de salud para reportar, hacer seguimiento al caso y de ser pertinente, realizar las

	PROTOCOLO DE BIOSEGURIDAD PARA LA IMPLEMENTACION DEL LINEAMIENTO DE EDUCACION INICIAL DESDE EL ENFOQUE DE ATENCION INTEGRAL A LA PRIMERA INFANCIA - AIPI- PARA EL REGRESO VOLUNTARIO, GRADUAL Y SEGURO DE LAS NIÑAS Y NIÑOS A LOS JARDINES INFANTILES PRIVADOS.	Versión: 002
		Código:
		Fecha: 25/06/2021
		Pag: 42

pruebas que consideren las autoridades, si la persona tiene riesgos específicos para complicaciones por COVID-19, solicitar que le informe a la EPS, solicitar, además, que se realice un cambio en su estado de salud en la aplicación CoronApp. Realizar notificación del caso sospechoso o positivo a las autoridades locales, si es un empleado a la ARL y en el caso de ser un estudiante al seguro estudiantil.


- Paso 8: Activar su plan de comunicación que permita un adecuado flujo de información entre la persona enferma y el área de enfermería, es importante un flujo de información oportuna, precisa y detallada que permita tomar decisiones a varios niveles de la institución. De acuerdo con la ARL y la Secretaría de Salud, establecer la necesidad o no de detectar y enviarlos a aislamiento.
- Paso 9: Informar a la institución el resultado de la prueba, espera cumplir los días de cuarentena.
- Paso 10: Antes del reingreso a la institución, realizar un interrogatorio frente a síntomas. Los casos sospechosos pueden regresar al jardín cuando: pasen 14 días o tengan la prueba de PCR negativa para COVID-19.

Los casos positivos pueden regresar a la institución cuando se cumpla: hayan pasado 14 días desde el inicio de síntomas y 3 días desde la resolución de los síntomas y la fiebre. Se tienen los resultados de dos pruebas d PCR, negativas para COVID-19, separadas por 24 horas. Tenga el alta medica para regresar al trabajo.

RECOMENDACIONES DE MANEJO FRENTE A LOS POSIBLES CONTACTOS

Contacto estrecho se define como la persona que ha tenido contacto físico directo o una exposición con un caso positivo o sospechoso determinado por valoración médica (caso índice), a menos de dos metros, durante 15 minutos continuos, o la sumatoria de periodos más cortos durante una semana hasta acumular 15 minutos (contactos frecuentes en el horario laboral o escolar) en los 14 días previos a la presentación de síntomas o a la sospecha del caso índice y hasta 14 días después. De acuerdo a lo enunciado anteriormente el comité de contingencia realizara los siguientes análisis:

- El contagiado debe permanecer en aislamiento preventivo mientras se está en proceso de evaluación por parte de la autoridad sanitaria.

	PROTOCOLO DE BIOSEGURIDAD PARA LA IMPLEMENTACION DEL LINEAMIENTO DE EDUCACION INICIAL DESDE EL ENFOQUE DE ATENCION INTEGRAL A LA PRIMERA INFANCIA - AIPI- PARA EL REGRESO VOLUNTARIO, GRADUAL Y SEGURO DE LAS NIÑAS Y NIÑOS A LOS JARDINES INFANTILES PRIVADOS.	Versión: 002
		Código:
		Fecha: 25/06/2021
		Pag: 43


- Se utilizarán los flujos de transporte, registros, mapas de lugares de trabajo o estudio y flujos de personas, así como mapas del comedor y zonas verdes, para detectar los posibles contactos con lo que haya podido estar esta persona en los 14 días previos a presentar síntomas.
- Siempre que se informe de la situación a los contactos, se debe mantener la confidencialidad de la identidad de los casos.
- Los contactos estrechos no deben asistir al jardín hasta:
 1. Obtener el resultado negativo propio, de la prueba PCR.
 2. Terminar los 14 días de aislamiento.
 3. Que la Secretaría de Salud, la EPS o la ARL lo determinen.

RECOMENDACIONES PARA PERSONA CON AISLAMIENTO DOMICILIARIO


- La persona debe lavarse las manos con agua y jabón de manera frecuente.
- No debe recibir visitas.
- Debe tener platos, vasos, tazas, cubiertos, toalla u otros artículos para su uso exclusivo, no se deben compartir, después del uso de los artículos se deben lavar bien.
- En la medida de lo posible, debe permanecer en una habitación individual, bien ventilada.
- Si fuera posible, el uso del baño no debe ser compartido.
- Al toser o estornudar, debe taparse la nariz con el ángulo interno del codo o con un pañuelo desechable, el cual se debe eliminar inmediatamente en una bolsa antes de depositarlo en una caneca con tapa.
- Inmediatamente después debe lavarse las manos con agua y jabón.
- Debe mantener el distanciamiento social.
- Debe evitar tocarse las cara, ojos, boca y nariz.

RECOMENDACIONES PARA CUIDADORES

- El cuidador debe utilizar tapabocas o mascarilla cuando este en la misma habitación que la persona en aislamiento domiciliario.
- Debe mantener una buena higiene de manos.

	PROTOCOLO DE BIOSEGURIDAD PARA LA IMPLEMENTACION DEL LINEAMIENTO DE EDUCACION INICIAL DESDE EL ENFOQUE DE ATENCION INTEGRAL A LA PRIMERA INFANCIA - AIPI- PARA EL REGRESO VOLUNTARIO, GRADUAL Y SEGURO DE LAS NIÑAS Y NIÑOS A LOS JARDINES INFANTILES PRIVADOS.	Versión: 002
		Código:
		Fecha: 25/06/2021
		Pag: 44

- El cuidador de la persona en aislamiento debe ser una persona que goce de buena salud y no tenga enfermedades crónicas, y no esté en el grupo de adultos mayores.

	PROTOCOLO DE BIOSEGURIDAD PARA LA IMPLEMENTACION DEL LINEAMIENTO DE EDUCACION INICIAL DESDE EL ENFOQUE DE ATENCION INTEGRAL A LA PRIMERA INFANCIA - AIPI- PARA EL REGRESO VOLUNTARIO, GRADUAL Y SEGURO DE LAS NIÑAS Y NIÑOS A LOS JARDINES INFANTILES PRIVADOS.	Versión: 002
		Código:
		Fecha: 25/06/2021
		Pag: 45

ANEXO 1: CONSENTIMIENTO INFORMADO PARA LA REAPERTURA GRADUAL, PROGRESIVA Y SEGURA DEL JARDIN INFANTIL ECOKIDS.



Bogota, 28 de septiembre - 2020

CONSENTIMIENTO INFORMADO REAPERTURA GRADUAL, PROGRESIVA Y SEGURA DEL JARDÍN INFANTIL ECOKIDS

Nosotros _____ y _____
 Con C.C.# _____ y _____
 En condición de _____
 Del _____ menor _____
 Con registro civil # _____

Al revisar los protocolos de bioseguridad establecidos por el jardín Infantil Ecokids, le damos SI _____ o NO _____ el consentimiento a la Institución, para que nuestro hijo(a) retorne presencialmente a sus actividades pedagógicas, que implican practicas e interacciones con otros niños o con sus maestros y continuar con su proceso formativo, generando condiciones en conjunto que permitan la disminución del riesgo de contagio, con el covid -19 y de la ejecución de todas las medidas de prevención establecidas en los lineamientos y disposiciones del Ministerio de Educación Nacional, la Secretaría de Integración Social y la Secretaría de Salud.

El riesgo de la puesta en marcha de la educación presencial es, que a pesar de las medidas de prevención y protección de la implementación de los protocolos de bioseguridad que va a cumplir el jardín, pueda el niño resultar contagiado de Covid -19, teniendo en cuenta que esta enfermedad se encuentra aún en fase de estudio y no se tiene certeza que a pesar de tener en cuenta todos estos cuidados y prevención, sean suficientes para evitar dicho contagio. Por lo cual es necesario aclarar que si se llega a dar este caso, la familia tendría la opción de acogerse al plan educativo Ecokids en familia, que es el que se ha venido implementando hasta ahora en la no presencialidad.


Declaramos que hemos sido informados sobre los planes educativos que ofrece el jardín, incluyendo los protocolos de bioseguridad y por esta razón este consentimiento informado lo concedemos de manera libre y voluntaria, sin ningún tipo de presión.

Firma de los padres: _____ y _____

Atentamente;

MARIBEL SANGUINO VALLEJO
 Directora General.
 Correo electronico: direccion@jardininfantilecokids.com

**Av. Cr. 72 No. 175-75 San José de Bavaria Tels. 6742167-6733237-6733891 Cels. 3214401374/75
 Bogotá - Colombia**

	PROTOCOLO DE BIOSEGURIDAD PARA LA IMPLEMENTACION DEL LINEAMIENTO DE EDUCACION INICIAL DESDE EL ENFOQUE DE ATENCION INTEGRAL A LA PRIMERA INFANCIA - AIPI- PARA EL REGRESO VOLUNTARIO, GRADUAL Y SEGURO DE LAS NIÑAS Y NIÑOS A LOS JARDINES INFANTILES PRIVADOS.	Versión: 002
		Código:
		Fecha: 25/06/2021
		Pag: 47

ANEXO 3: FORMATO TOMA DE TEMPERATURA.

		SISTEMA DE GESTION DE SEGURIDAD Y SALUD EN EL TRABAJO		Versión: 1													
		CONTROL TEMPERATURA COVID-19		código: SST-F													
				fecha: 14/10/202													
				página: 1 de 1													
DETERMINACION																	
A AUSENCIA INJUSTIFICADA		PERSONA QUE REALIZA CONTROL: _____															
OK ASISTENCIA		MES: _____															
I INCAPACIDAD		AREA: _____															
P PERMISO		EQUIPO DE TOMA DE TEMPERATURA: _____															
R RETRADO																	
SEMANA DEL: _____ AL: _____		LUNES		MARTES													
		MIERCOLES		JUEVES													
		VIERNES		SABADO													
		DOMINGO															
Nº	APELLIDOS Y NOMBRE	CEDULA	CARGO	E	A	E	A	E	A	E	A	E	A	E	A	E	A
1																	
2																	
3																	
4																	
5																	
6																	
7																	
8																	
9																	
10																	
11																	
12																	
13																	
14																	
15																	
16																	
17																	
18																	
19																	
20																	
21																	
22																	
23																	



PROTOCOLO DE BIOSEGURIDAD PARA LA IMPLEMENTACION DEL LINEAMIENTO DE EDUCACION INICIAL DESDE EL ENFOQUE DE ATENCION INTEGRAL A LA PRIMERA INFANCIA - AIPI- PARA EL REGRESO VOLUNTARIO, GRADUAL Y SEGURO DE LAS NIÑAS Y NIÑOS A LOS JARDINES INFANTILES PRIVADOS.

Versión: 002
 Código:
 Fecha: 25/06/2021
 Pag: 48

ANEXO 4: FORMATO CONDICIONES PREEXISTENTES

SISTEMA DE GESTIÓN DE SEGURIDAD Y SALUD EN EL TRABAJO																								
FORMATO DE CONDICIONES PREEXISTENTES																								
N°	DIRECCIÓN COMPLETA	N° DE IDENTIFICACION	TELEFONO CONTACTO	SEXO	EDAD	¿CONDICIONES DE SALUD QUE LO HACERIA PERSONA CON PREEXISTENCIAS O ADQUISIDA COVID-19?	Incidencia de alergias	Presencia de diabetes	Presencia de hipertensión	Presencia de asma	Presencia de epilepsia	Presencia de problemas de visión	Presencia de problemas de audición	Presencia de problemas de movilidad	Presencia de problemas de salud mental	Presencia de problemas de salud física	Presencia de problemas de salud reproductiva	Presencia de problemas de salud sexual	Presencia de problemas de salud genética	Presencia de problemas de salud ambiental	Presencia de problemas de salud ocupacional	Presencia de problemas de salud comunitaria	Presencia de problemas de salud pública	
																								¿CONDICIONES DE SALUD QUE LO HACERIA PERSONA CON PREEXISTENCIAS O ADQUISIDA COVID-19?
Como se transportará el personal a los Jardines de Infancia [Marque con una X]																								
[Marque con una X]																								
1	JARDINES INFANTILES																							
2	JARDINES INFANTILES																							
3	JARDINES INFANTILES																							
4	JARDINES INFANTILES																							
5	JARDINES INFANTILES																							
6	JARDINES INFANTILES																							
7	JARDINES INFANTILES																							
8	JARDINES INFANTILES																							
9	JARDINES INFANTILES																							
10	JARDINES INFANTILES																							
11	JARDINES INFANTILES																							
12	JARDINES INFANTILES																							
13	JARDINES INFANTILES																							
14	JARDINES INFANTILES																							
15	JARDINES INFANTILES																							
16	JARDINES INFANTILES																							
17	JARDINES INFANTILES																							
18	JARDINES INFANTILES																							
19	JARDINES INFANTILES																							
20	JARDINES INFANTILES																							
21	JARDINES INFANTILES																							
22	JARDINES INFANTILES																							
23	JARDINES INFANTILES																							
24	JARDINES INFANTILES																							
25	JARDINES INFANTILES																							
26	JARDINES INFANTILES																							
27	JARDINES INFANTILES																							
28	JARDINES INFANTILES																							
29	JARDINES INFANTILES																							
30	JARDINES INFANTILES																							
31	JARDINES INFANTILES																							
32	JARDINES INFANTILES																							
33	JARDINES INFANTILES																							
34	JARDINES INFANTILES																							
35	JARDINES INFANTILES																							
36	JARDINES INFANTILES																							
37	JARDINES INFANTILES																							
38	JARDINES INFANTILES																							
39	JARDINES INFANTILES																							
40	JARDINES INFANTILES																							
41	JARDINES INFANTILES																							
42	JARDINES INFANTILES																							
43	JARDINES INFANTILES																							
44	JARDINES INFANTILES																							
45	JARDINES INFANTILES																							
46	JARDINES INFANTILES																							
47	JARDINES INFANTILES																							
48	JARDINES INFANTILES																							
49	JARDINES INFANTILES																							
50	JARDINES INFANTILES																							